

Reporte Infocorp Empresarial

Ciente : CONDIAL E.I.R.L.

Usuario : MIRTHA HUARI ORDONEZ

Nro de Operación : S12107200051057

20 Julio, 2021 18:09:49

VM INGENIEROS CONTRATISTAS GENERALES SOCIEDAD ANONIMA CERRADA VM ING S.A.C.

RUC 20523790324 Dirección : CALLE SAN MARTIN 2030 RUTA 12

Resumen Crediticio

Documento	Deuda Actual (Reporte a Mayo 2021)			Variación	Score Predictivo												
					Actual	Anterior	Hace 12 meses										
RUC : 20523790324	Directa	S/. 300,015	<table border="1"> <tr><td>NOR</td><td>100%</td></tr> <tr><td>CPP</td><td>0%</td></tr> <tr><td>DEF</td><td>0%</td></tr> <tr><td>DUD</td><td>0%</td></tr> <tr><td>PER</td><td>0%</td></tr> </table>	NOR	100%	CPP	0%	DEF	0%	DUD	0%	PER	0%	-12%			
	NOR	100%															
CPP	0%																
DEF	0%																
DUD	0%																
PER	0%																
Indirecta	S/. 507,625																

Línea de Crédito:	No	Comercio Exterior:	Si	Está en Infocorp:	No
Aval / Avalado:	No	Entidades que Consultaron:	12	Deuda Previsional:	No
Crédito Hipotecario:	No	Buen Pagador de Servicios:	Si	Alerta PEP:	No
		Reactiva Perú:	Si		

SCORE PREDICTIVO CON VARIABLES

SCORE
Riesgo Muy Bajo

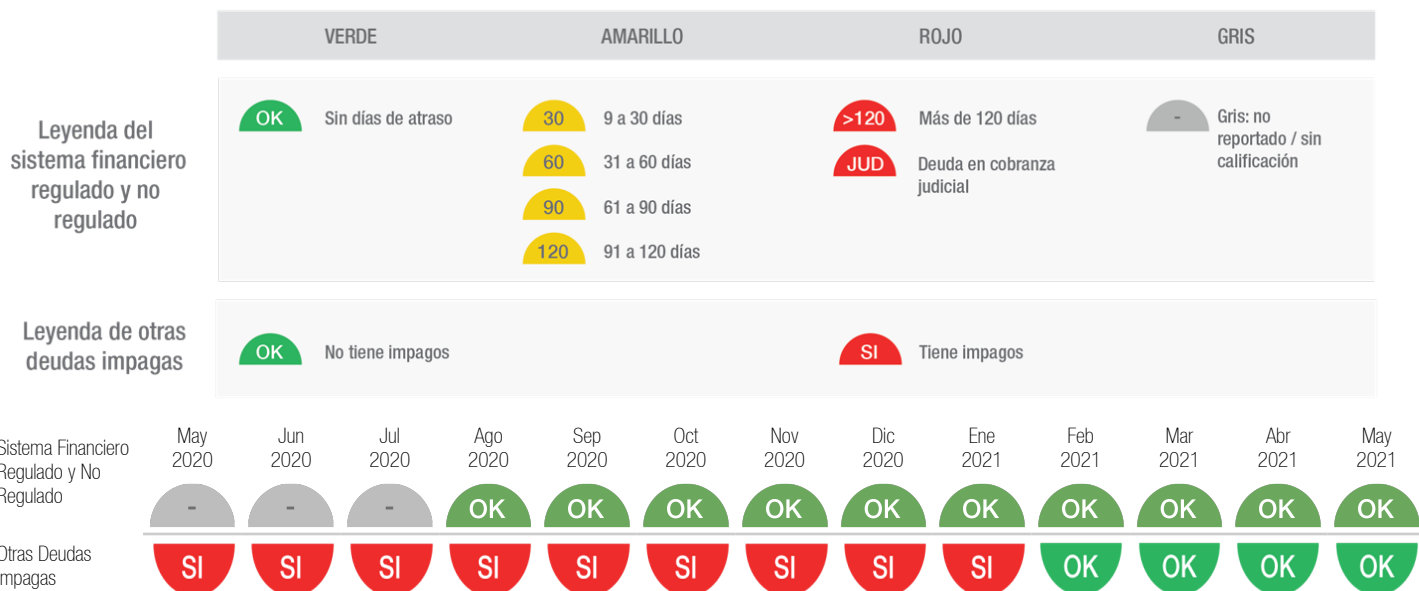
CONCLUSIÓN
De cada 100 empresas con este Score, se espera que 3 de ellas incumplan en sus pagos durante los próximos 12 meses.

PRINCIPALES VARIABLES DEL SCORE

- ▶ Peor calificación en el Sistema Financiero Regulado (RCC), en el último periodo NOR
- ▶ Presenta deuda castigada, refinanciada o judicial (SFR y/o SFNR), en el último año No
- ▶ Presenta deudas atrasadas mayores a 30 días en el SFR, en el último año No
- ▶ Presenta deuda negativa reportada por SUNAT, en el último año No
- ▶ Presenta protestos no aclarados, en el último año No

SFR: Sistema Financiero Regulado (SBS)
SFNR: Sistema Financiero no Regulado(MICROFINANZAS)

COMPORTAMIENTO GENERAL (En los últimos 13 meses)



El Comportamiento General de Pago consolida el estado de las deudas de esta persona o entidad en dos mbitos:

Semforo superior: Sistema Financiero Regulado (SBS) compuesto por Bancos, Cajas, Financieras, Edpymes; y Sistema Financiero No Regulado (Microfinanzas), compuesto por Cooperativas, ONGs y otras instituciones microfinancieras.

Semforo inferior: Otras deudas impagas, compuestas por las deudas reportadas a Infocorp y documentos protestados (letras y pagars), Deuda SUNAT y Deuda Previsional.

RESUMEN FINANCIERO: SISTEMA FINANCIERO (SBS) Y NO REGULADO (MICROFINANZAS)

NOR Normal **CPP** Con Problemas Potenciales **DEF** Deficiente **DUD** Dudoso **PER** Pérdida **SCAL** Sin Calificación

Entidad	Tipo de Producto	Calificación	Periodo : Mayo 2021			Deuda Anterior	
			Monto (S/.)	Días Vencidos		Abr 2021	May 2020
BANCO INTERNACIONAL DEL PERÚ	CUOTAFIJA	NOR	300,015	0		300,015	0
Total			300,015			300,015	0

OTRAS DEUDAS IMPAGAS: RESUMEN

Tipo de Información	Cantidad	Monto	Vencimiento más reciente
Deudas Impagas Reportadas a Infocorp	0	S/.	0
	0	US\$	0
Informe Negativo SUNAT	0	S/.	0
Omisos a la presentación	0		No presenta información
Documentos Protestados Aclarados (Letra, Pagaré, Warrant)	0	S/.	0
	0	US\$	0

Documentos Protestados No Aclarados
(Letra, Pagaré, Warrant)

0

S/.

0

No presenta información

0

US\$

0

Tarjetas de Crédito Anuladas

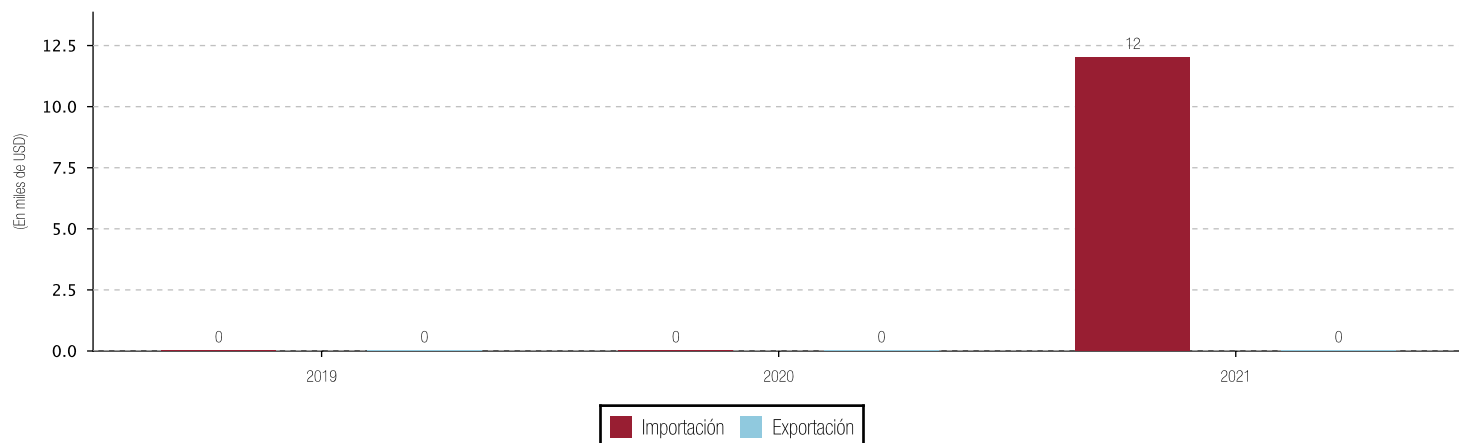
0

-

No presenta información

COMERCIO EXTERIOR

Importaciones y Exportaciones



Información General

DIRECTORIO SUNAT

RUC 20523790324

Razón Social VM INGENIEROS CONTRATISTAS GENERALES SOCIEDAD ANONIMA CERRADA VM ING S.A.C.

Nombre Comercial

Tipo de Contribuyente SOCIEDAD ANONIMA CERRADA

Estado del Contribuyente ACTIVO

Condición del Contribuyente HABIDO

Cantidad de Trabajadores 6

Dependencia O.Z.CAJAMARCA-MEPECO

CIU 45207-CONSTRUCCION EDIFICIOS COMPLETOS

Inicio de Actividades 16/11/2009

Actividad de Comercio Exterior SIN ACTIVIDAD

Dirección de Domicilio Fiscal CALLE SAN MARTIN 2030 RUTA 12

Años en el mercado 11

Establecimientos anexos 1 establecimientos

ESTABLECIMIENTOS ANEXOS

Dirección	Ubigeo	Tipo de Establecimiento
CALLE SAN MARTIN NRO. 150 III2	LIMA, LIMA, SAN MIGUEL	SUCURSAL

> DIRECCIONES Y TELÉFONOS REGISTRADOS

DIRECCIONES REPORTADAS A EQUIFAX POR FUENTES EXTERNAS

Número	Fecha	Dirección	Teléfono	Anexo	Fuente	Tipo
1	08/08/2020	SAN MARTIN SAN MIGUEL - LIMA - LIMA	-	-	SUNAT	

✓ VERIFICACIONES DOMICILIARIAS Y DE TRABAJO REALIZADAS POR EQUIFAX










No Existe Información

Relacionados

> REPRESENTANTES LEGALES

Tipo Documento	N° Documento	Nombre Representante	Score			Fecha Inicio Cargo	Cargo
			Actual	Mes Anterior	Hace 12 meses		
DNI	00025747870	VALDIVIA MONTOYA VICTOR HUGO				11/08/2009	GERENTE GENERAL

> EMPRESAS RELACIONADAS

Tipo Documento	N° Documento	Nombre/Razón Social	Score			Tipo de Relación
			Actual	Mes Anterior	Hace 12 meses	
RUC	20339062260	CONSTRUCCIONES PROYECTOS Y SERVICIOS L & V SRL				Mismo Representante Legal
RUC	20492448274	INMOBILIARIA VM CONTRATISTAS GENERALES SOCIEDAD ANONIMA CERRADA INMOBILIARIA VM S				Mismo Representante Legal
RUC	20606451751	CONSORCIO VIAL LUYA				Mismo Representante Legal

> AVALISTAS

Documento	N° Documento	Nombre/Registro	Calificación Setiembre 2019
DNI	25747870	VALDIVIA MONTOYA VICTOR HUGO	

> AVALADOS

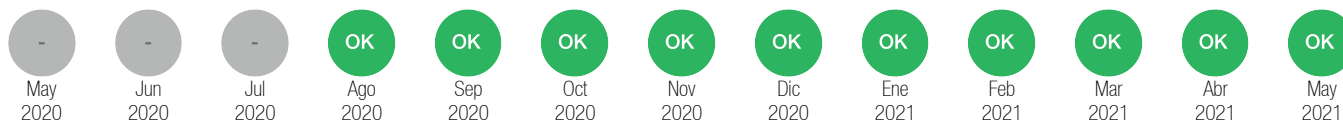
Endeudamiento Histórico

SISTEMA FINANCIERO REGULADO (SBS) Y NO REGULADO (MICROFINANZAS)

Resumen de Comportamiento de Pago

En los últimos 13 meses

Leyenda del sistema financiero regulado y no regulado



Compuesto por:

Sistema Financiero Regulado (SBS): Bancos, Cajas, Financieras, Edpymes.

Sistema Financiero No Regulado (Microfinanzas): Cooperativas y ONG's.

Vista Histórica



Periodo : Mayo 2021

Período	% Peor Calificación	#Entidades	Situación de la Deuda (S/.) (**)					Días de Atraso	
			Al día	Atrasada	Judicial	TOTAL	Castigada		
May 2021	NOR	100%	2	300,015	0	0	300,015	0	0
Abr 2021	NOR	100%	2	300,015	0	0	300,015	0	0
Mar 2021	NOR	100%	2	300,015	0	0	300,015	0	0
Feb 2021	NOR	100%	2	300,015	0	0	300,015	0	0
Ene 2021	NOR	100%	2	300,015	0	0	300,015	0	0
Dic 2020	NOR	100%	2	300,015	0	0	300,015	0	0
Nov 2020	NOR	100%	2	300,015	0	0	300,015	0	0
Oct 2020	NOR	100%	1	300,015	0	0	300,015	0	0
Sep 2020	NOR	100%	1	300,015	0	0	300,015	0	0
Ago 2020	NOR	100%	1	300,015	0	0	300,015	0	0
Jul 2020	-	-	-	-	-	-	-	-	-
Jun 2020	-	-	-	-	-	-	-	-	-

Período	% Peor Calificación	#Entidades	Situación de la Deuda (S/.) (**)					Días de Atraso
			Al día	Atrasada	Judicial	TOTAL	Castigada	
May 2020	-	-	-	-	-	-	-	-
Abr 2020	-	-	-	-	-	-	-	-
Mar 2020	-	-	-	-	-	-	-	-
Feb 2020	-	-	-	-	-	-	-	-
Ene 2020	-	-	-	-	-	-	-	-
Dic 2019	-	-	-	-	-	-	-	-
Nov 2019	NOR	100%	1	0	0	0	0	0
Oct 2019	NOR	100%	1	0	0	0	0	0
Sep 2019	NOR	100%	1	0	0	0	0	0
Ago 2019	NOR	100%	1	0	0	0	0	0
Jul 2019	NOR	100%	1	0	0	0	0	0
Jun 2019	NOR	100%	1	0	0	0	0	0
May 2019	NOR	100%	1	0	0	0	0	0
Abr 2019	NOR	100%	1	0	0	0	0	0
Mar 2019	NOR	100%	1	0	0	0	0	0
Feb 2019	NOR	100%	1	0	0	0	0	0
Ene 2019	NOR	100%	1	0	0	0	0	0
Dic 2018	NOR	100%	1	0	0	0	0	0
Nov 2018	NOR	100%	1	0	0	0	0	0
Oct 2018	NOR	100%	2	0	0	0	0	0
Sep 2018	NOR	100%	2	0	0	0	0	0
Ago 2018	NOR	100%	2	0	0	0	0	0
Jul 2018	NOR	100%	2	0	0	0	0	0
Jun 2018	NOR	100%	2	0	0	0	0	0
May 2018	NOR	100%	2	0	0	0	0	0
Abr 2018	NOR	100%	2	0	0	0	0	0
Mar 2018	NOR	100%	2	0	0	0	0	0
Feb 2018	NOR	100%	2	0	0	0	0	0
Ene 2018	NOR	100%	2	0	0	0	0	0
Dic 2017	NOR	100%	1	0	0	0	0	0
Nov 2017	NOR	100%	1	0	0	0	0	0
Oct 2017	NOR	100%	1	0	0	0	0	0
Sep 2017	-	-	-	-	-	-	-	-
Ago 2017	-	-	-	-	-	-	-	-

Período	% Peor Calificación	#Entidades	Situación de la Deuda (S./) (**)					Días de Atraso
			Al día	Atrasada	Judicial	TOTAL	Castigada	
Jul 2017	-	-	-	-	-	-	-	-
Jun 2017	-	-	-	-	-	-	-	-
May 2017	-	-	-	-	-	-	-	-
Abr 2017	-	-	-	-	-	-	-	-
Mar 2017	-	-	-	-	-	-	-	-
Feb 2017	-	-	-	-	-	-	-	-
Ene 2017	-	-	-	-	-	-	-	-
Dic 2016	-	-	-	-	-	-	-	-
Nov 2016	-	-	-	-	-	-	-	-
Oct 2016	-	-	-	-	-	-	-	-
Sep 2016	-	-	-	-	-	-	-	-
Ago 2016	-	-	-	-	-	-	-	-

(*) Se toma en cuenta la peor calificación del periodo, según la SBS.

(*) Situación de la deuda según criterios establecidos por la SBS.

- Al Día: Deuda Vigente.
- Atrasada: deuda vencida + deuda refinanciada + deuda reestructurada.
- Judicial : deuda en cobranza judicial.
- Castigada : deuda castigada.

RCC por Cuentas

Registro Crediticio Consolidado (RCC)

Registro Crediticio Consolidado (Rcc) Del Sistema Financiero Regulado

NOR Normal
 CPP Con Problemas Potenciales
 DEF Deficiente
 DUD Dudoso
 PER Pérdida
 SCAL Sin Calificación

RESUMEN DE LAS DEUDAS REPORTADAS DESDE MAY 2021 A NOV 2020

		PERIODOS						
		May 2021	Abr 2021	Mar 2021	Feb 2021	Ene 2021	Dic 2020	Nov 2020
Entidades que Reportaron información		2	2	2	2	2	2	2
Calificación Ponderada Infocorp (% de Calificación)	NOR	100	100	100	100	100	100	100
	CPP	0	0	0	0	0	0	0
	DEF	0	0	0	0	0	0	0
	DUD	0	0	0	0	0	0	0
	PER	0	0	0	0	0	0	0

RESUMEN DE LAS DEUDAS REPORTADAS DESDE OCT 2020 A DIC 2017

		PERÍODOS							
		Oct 2020	Set 2020	Ago 2020	Jul 2020	Jun 2020	Dic 2019	Dic 2018	Dic 2017
Entidades que reportaron información		1	1	1	-	-	-	1	1
Calificación Ponderada Infocorp (% de Calificación)	NOR	100	100	100	-	-	-	100	100
	CPP	0	0	0	-	-	-	0	0
	DEF	0	0	0	-	-	-	0	0
	DUD	0	0	0	-	-	-	0	0
	PER	0	0	0	-	-	-	0	0

Entidad	Calificación	Créditos Vigentes	Créditos Refinanciados	Créditos Vencidos	Créditos en Cobranza Judicial
BANCO INTERNACIONAL DEL PERÚ	NOR	300,015	0	0	0
FUNDACION FONDO DE GARANTIA PARA PRESTAMOS A LA PEQUEÑA INDUSTRIA	NOR	0	0	0	0

	May 2021		Abr 2021		Mar 2021		Feb 2021	
	Moneda Nacional (S/.)	Moneda Extranjera (\$)	Moneda Nacional (S/.)	Moneda Extranjera (\$)	Moneda Nacional (S/.)	Moneda Extranjera (\$)	Moneda Nacional (S/.)	Moneda Extranjera (\$)
Directa	300,015	0	300,015	0	300,015	0	300,015	0
VIGENTE	300,015	0	300,015	0	300,015	0	300,015	0
MEDIANAEMPRESA	300,015	0	300,015	0	300,015	0	300,015	0
PRESTAMOS	300,015	0	300,015	0	300,015	0	300,015	0
CUOTAFIJA	300,015	0	300,015	0	300,015	0	300,015	0
BANCO INTERNACIONAL DEL PERÚ	300,015	0	300,015	0	300,015	0	300,015	0
Indirecta	507,625	0	615,408	0	615,408	0	736,721	0
CARTAFIANZA	507,625	0	615,408	0	615,408	0	736,721	0
FUNDACION FONDO DE GARANTIA PARA PRESTAMOS A LA PEQUEÑA INDUSTRIA	507,625	0	615,408	0	615,408	0	736,721	0
TOTAL DEUDA	807,640	0	915,423	0	915,423	0	1,036,736	0
Otras obligaciones	2,648	0	2,366	0	2,093	0	1,811	0
INTCRVIG	2,648	0	2,366	0	2,093	0	1,811	0
INTCRMEDEMPR	2,648	0	2,366	0	2,093	0	1,811	0
BANCO INTERNACIONAL DEL PERÚ	2,648	0	2,366	0	2,093	0	1,811	0
Garantías	792,640	0	900,422	0	900,422	0	1,021,736	0
GARANTIAS	792,640	0	900,422	0	900,422	0	1,021,736	0
SubConParCred	285,014	0	285,014	0	285,014	0	285,014	0
GAROTGOBNAC	285,014	0	285,014	0	285,014	0	285,014	0

BANCO INTERNACIONAL DEL PERÚ	285,014	0	285,014	0	285,014	0	285,014	0
GARNOPRAVAFI	507,625	0	615,408	0	615,408	0	736,721	0
FUNDACION FONDO DE GARANTIA PARA PRESTAMOS A LA PEQUEÑA INDUSTRIA	507,625	0	615,408	0	615,408	0	736,721	0
Provisiones	0	0	0	0	0	0	0	0
Cuentas por cobrar	0	0	0	0	0	0	0	0
L. Cred no utiliz	0	0	0	0	0	0	0	0
L. Cred TC Consum	0	0	0	0	0	0	0	0

	Ene 2021		Dic 2020		Nov 2020		Oct 2020	
	Moneda Nacional (S/.)	Moneda Extranjera (\$)	Moneda Nacional (S/.)	Moneda Extranjera (\$)	Moneda Nacional (S/.)	Moneda Extranjera (\$)	Moneda Nacional (S/.)	Moneda Extranjera (\$)
Directa	300,015	0	300,015	0	300,015	0	300,015	0
VIGENTE	300,015	0	300,015	0	300,015	0	300,015	0
MEDIANAEMPRESA	300,015	0	300,015	0	300,015	0	300,015	0
PRESTAMOS	300,015	0	300,015	0	300,015	0	300,015	0
CUOTAFIJA	300,015	0	300,015	0	300,015	0	300,015	0
BANCO INTERNACIONAL DEL PERÚ	300,015	0	300,015	0	300,015	0	300,015	0
Indirecta	765,471	0	765,471	0	382,735	0	0	0
CARTAFIANZA	765,471	0	765,471	0	382,735	0	0	0
FUNDACION FONDO DE GARANTIA PARA PRESTAMOS A LA PEQUEÑA INDUSTRIA	765,471	0	765,471	0	382,735	0	0	0
TOTAL DEUDA	1,065,486	0	1,065,486	0	682,750	0	300,015	0

Otras obligaciones	1,557	0	1,275	0	995	0	723	0
INTCRVIG	1,557	0	1,275	0	995	0	723	0
INTCRMEDEMPR	1,557	0	1,275	0	995	0	723	0
BANCO INTERNACIONAL DEL PERÚ	1,557	0	1,275	0	995	0	723	0

Garantías	1,050,485	0	1,050,485	0	667,750	0	285,014	0
GARANTIAS	1,050,485	0	1,050,485	0	667,750	0	285,014	0
SubConParCred	285,014	0	285,014	0	285,014	0	285,014	0
GAROTGOBNAC	285,014	0	285,014	0	285,014	0	285,014	0
BANCO INTERNACIONAL DEL PERÚ	285,014	0	285,014	0	285,014	0	285,014	0
GARNOPRAVAFI	765,471	0	765,471	0	382,735	0	0	0
FUNDACION FONDO DE GARANTIA PARA PRESTAMOS A LA PEQUEÑA INDUSTRIA	765,471	0	765,471	0	382,735	0	0	0

Provisiones	0	0	0	0	0	0	0	0
Cuentas por cobrar	0	0	0	0	0	0	0	0
L. Cred no utiliz	0	0	0	0	0	0	0	0
L. Cred TC Consum	0	0	0	0	0	0	0	0

	Set 2020		Ago 2020		Jul 2020		Jun 2020	
	Moneda Nacional (S/.)	Moneda Extranjera (\$)	Moneda Nacional (S/.)	Moneda Extranjera (\$)	Moneda Nacional (S/.)	Moneda Extranjera (\$)	Moneda Nacional (S/.)	Moneda Extranjera (\$)
Directa	300,015	0	300,015	0	-	-	-	-
VIGENTE	300,015	0	300,015	0	-	-	-	-
MEDIANAEMPRESA	300,015	0	300,015	0	-	-	-	-
PRESTAMOS	300,015	0	300,015	0	-	-	-	-
CUOTAFIJA	300,015	0	300,015	0	-	-	-	-
BANCO INTERNACIONAL DEL PERÚ	300,015	0	300,015	0	-	-	-	-
Indirecta	0	0	0	0	-	-	-	-
CARTAFIANZA	0	0	0	0	-	-	-	-
FUNDACION FONDO DE GARANTIA PARA PRESTAMOS A LA PEQUEÑA INDUSTRIA	0	0	0	0	-	-	-	-
TOTAL DEUDA	300,015	0	300,015	0	-	-	-	-
Otras obligaciones	442	0	171	0	-	-	-	-
INTCRVIG	442	0	171	0	-	-	-	-
INTCRMEDEMPR	442	0	171	0	-	-	-	-
BANCO INTERNACIONAL DEL PERÚ	442	0	171	0	-	-	-	-
Garantías	285,014	0	285,014	0	-	-	-	-
GARANTIAS	285,014	0	285,014	0	-	-	-	-
SubConParCred	285,014	0	285,014	0	-	-	-	-
GAROTGOBNAC	285,014	0	285,014	0	-	-	-	-
BANCO INTERNACIONAL DEL PERÚ	285,014	0	285,014	0	-	-	-	-
GARNOPRAVAFI	0	0	0	0	-	-	-	-
FUNDACION FONDO DE GARANTIA PARA PRESTAMOS A LA PEQUEÑA INDUSTRIA	0	0	0	0	-	-	-	-
Provisiones	0	0	0	0	-	-	-	-
Cuentas por cobrar	0	0	0	0	-	-	-	-

Información Como Avalistas

No Existe Información

Deuda Microfinanzas No Reguladas

No Existe Información

Rectificaciones

No Existe Información

Otras Deudas Impagas

RESUMEN DE COMPORTAMIENTO DE PAGO

Resumen

En los últimos 13 meses

Leyenda de otras deudas impagas



No tiene impagos



Tiene impagos



Jun 2020



Jul 2020



Ago 2020



Set 2020



Oct 2020



Nov 2020



Dic 2020



Ene 2021



Feb 2021



Mar 2021



Abr 2021



May 2021



Jun 2021

Compuesto por:

- Deudas Reportadas a Infocorp.
- Documentos Protestados (Letras y Pagarés).
- Deuda SUNAT y Deuda Previsional.

Detalle de deudas impagas

Tipo de Información	Cantidad	Monto	Detalle
Detalle de Deudas Impagas	0	S/.	0
	0	US\$	0
Informe Negativo SUNAT	0	S/.	0
Omisiones a la presentación	0		No presenta información
Documentos Protestados Aclarados (Letra, Pagaré, Warrant)	0	S/.	0
	0	US\$	0
Documentos Protestados No Aclarados (Letra, Pagaré, Warrant)	0	S/.	0
	0	US\$	0
Tarjetas de Crédito Anuladas	0	-	No presenta información

Vista Histórica

En los últimos 24 meses

Periodo	Comportamiento de Pago	Documentos Protestados		Infocorp		Informe Negativo Sunat Soles (S/)
		Soles (S/)	Dólares (US\$)	Soles (S/)	Dólares (US\$)	
Jun 2021	OK	-	-	-	-	-
May 2021	OK	-	-	-	-	-
Abr 2021	OK	-	-	-	-	-
Mar 2021	OK	-	-	-	-	-
Feb 2021	OK	-	-	-	-	-
Ene 2021	OK	-	-	-	-	-
Dic 2020	OK	-	-	-	-	-
Nov 2020	OK	-	-	-	-	-
Oct 2020	OK	-	-	-	-	-
Sep 2020	OK	-	-	-	-	-
Ago 2020	OK	-	-	-	-	-
Jul 2020	OK	-	-	-	-	-
Jun 2020	OK	-	-	-	-	-
May 2020	OK	-	-	-	-	-
Abr 2020	OK	-	-	-	-	-
Mar 2020	OK	-	-	-	-	-
Feb 2020	OK	-	-	-	-	-
Ene 2020	OK	-	-	-	-	-
Dic 2019	OK	-	-	-	-	-
Nov 2019	OK	-	-	-	-	-
Oct 2019	OK	-	-	-	-	-
Sep 2019	OK	-	-	-	-	-
Ago 2019	OK	-	-	-	-	-
Jul 2019	OK	-	-	-	-	-

➤ DEUDA PREVISIONAL CON AFP CONSOLIDADA

Estado de la Deuda	Período :Ene 2021			Período :Dic 2020			Período :Nov 2020			Período :Oct 2020		
	Monto	AFP'S	Meses	Monto	AFP'S	Meses	Monto	AFP'S	Meses	Monto	AFP'S	Meses
Presunta No Declarada	NO			NO			NO			NO		
Presunta Declarada	SI	IN	12	SI	IN	11	SI	IN	10	SI	IN	9
Cierta No Declarada	0			0			0			0		
Cierta Declarada	0			0			0			0		
Fraccionada	0			0			0			0		

Estado de la Deuda	Período :Sep 2020			Período :Ago 2020			Período :Jul 2020			Período :Jun 2020		
	Monto	AFP'S	Meses	Monto	AFP'S	Meses	Monto	AFP'S	Meses	Monto	AFP'S	Meses
Presunta No Declarada	NO			NO			NO			NO		
Presunta Declarada	SI	IN	8	SI	IN	7	SI	IN	6	SI	IN	5
Cierta No Declarada	0			0			0			0		
Cierta Declarada	0			0			0			0		
Fraccionada	0			0			0			0		

LEYENDA :

PRESUNTA NO DECLARADA	Omiso a presentación de planillas y/o declaraciones
PRESUNTA DECLARADA :	Reporte planilla pero no incluye a uno o más afiliados
CIERTA NO DECLARADA :	Existen documentos probatorios sobre la existencia de la deuda
CIERTA DECLARADA :	Deuda declarada a través de DSP u otros documentos
FRACCIONADA :	Deuda cierta y declarada, con compromiso de pago

➤ BUENOS CONTRIBUYENTES

Fecha de Reporte	Fuente	Descripción
01/05/2019	SUNAT	BUC

 Protestos por Girador

➤ PROTESTOS POR GIRADOR

No Existe Información

 Comercio Exterior

COMERCIO EXTERIOR

Año	Importaciones			Exportaciones		
	Nro. Operac.	Total FOB US\$	País Proc.	Nro. Operac.	Total FOB US\$	País Dest.
2021	1	12,059	1	0	0	0
2020	0	0	0	0	0	0
2019	0	0	0	0	0	0
2018	0	0	0	0	0	0
2017	0	0	0	0	0	0
2016	0	0	0	0	0	0
2015	0	0	0	0	0	0
2014	0	0	0	0	0	0
2013	0	0	0	0	0	0
2012	0	0	0	0	0	0

Periodo	Importaciones			Exportaciones		
	Nro. Operac.	Total FOB US\$	País Proc.	Nro. Operac.	Total FOB US\$	País Dest.
Mar-2021	1	12,059	1	0	0	0

País	Importaciones				Exportaciones			
	1er Movim.	Ult. Movim	Nro. Ops.	Total FOB US\$	1er. Movim	Ult. Movim.	Nro. Ops.	Total FOB US\$
ESTADOS UNIDOS			1	12,059				
Resumen			1	12,059				

Información Legal

BOLETÍN OFICIAL

No Existe Información

Indicador de Consultas

INDICADOR DE CONSULTAS

En los últimos 6 meses

Mercado	Entidad	Jul 2021	Jun 2021	May 2021	Apr 2021	Mar 2021	Feb 2021	Total
COMERCIAL	FERREYROS S.A	0	2	0	0	0	0	2
	ANDEAN INDUSTRIES AND TRADING GROUP S.A.C.	0	0	0	0	3	0	3
	F & G Sociedad anonima cerrada CORREDORES DE SEGUROS	0	0	0	0	1	0	1
SERVICIOS	CONDIAL E.I.R.L.	0	0	2	0	0	0	2

Mercado	Entidad	Jul 2021	Jun 2021	May 2021	Apr 2021	Mar 2021	Feb 2021	Total
SEGUROS	INSUR S.A. COMPAÑIA DE SEGUROS	0	0	0	2	1	0	3
	LA POSITIVA SEGUROS Y REASEGUROS	0	0	0	1	0	0	1
	MAPFRE PERU COMPAÑIA DE SEGUROS Y REASEGUROS	0	0	0	1	0	0	1
	AVLA PERU COMPAÑIA DE SEGUROS S.A.	0	0	0	4	0	0	4
	SECREX COMPAÑIA DE SEGUROS DE CREDITO Y GARANTIAS - CESCE	0	0	0	0	1	0	1
BANCA MULTIPLE	BANCO GNB PERÚ S. A	0	0	0	1	0	0	1
INDUSTRIAL	FORSAC PERU S.A.C.	0	0	0	0	1	0	1
FINANCIERAS	GROUP EMPRESARIOS & EMPRENDEDORES CO EIRL	0	0	0	0	1	0	1