

# Reporte Infocorp Empresarial

Ciente : CONDIAL E.I.R.L.

Usuario : MIRTHA HUARI ORDONEZ

Nro de Operación : S32107080012406

08 Julio, 2021 09:34:56

## CONDIAL E.I.R.L.

RUC 20491305542 Dirección : AV. CIRCUNVALACION DEL CLUB G 134 OFICINA 608 TORRE 1

### Resumen Crediticio

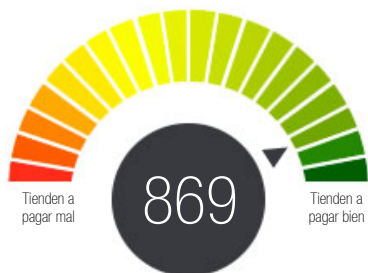
Documento	Deuda Actual (Reporte a Mayo 2021)		Variación	Score Predictivo		
				Actual	Anterior	Hace 12 meses
RUC : 20491305542	Directa	S/. 4,600,008	-3%			
	Indirecta	S/. 19,434,244				

NOR	100%
CPP	0%
DEF	0%
DUD	0%
PER	0%

Línea de Crédito:	Si	Comercio Exterior:	Si	Está en Infocorp:	No
Aval / Avalado:	Si	Entidades que Consultaron:	12	Deuda Previsional:	No
Crédito Hipotecario:	No	Buen Pagador de Servicios:	-	Alerta PEP:	No
		Reactiva Perú:	Si		

#### SCORE PREDICTIVO CON VARIABLES

SCORE  
Riesgo Muy Bajo



**CONCLUSIÓN**  
De cada 100 empresas con este Score, se espera que 3 de ellas incumplan en sus pagos durante los próximos 12 meses.

#### PRINCIPALES VARIABLES DEL SCORE

- ▶ Peor calificación en el Sistema Financiero Regulado (RCC), en el último periodo NOR
- ▶ Presenta deuda castigada, refinanciada o judicial (SFR y/o SFNR), en el último año No
- ▶ Presenta deudas atrasadas mayores a 30 días en el SFR, en el último año No
- ▶ Presenta deuda negativa reportada por SUNAT, en el último año No
- ▶ Presenta protestos no aclarados, en el último año No

SFR: Sistema Financiero Regulado (SBS)  
SFNR: Sistema Financiero no Regulado(MICROFINANZAS)

#### COMPORTAMIENTO GENERAL

(En los últimos 13 meses)

VERDE	AMARILLO	ROJO	GRIS
<b>OK</b> Sin días de atraso	<b>30</b> 9 a 30 días <b>60</b> 31 a 60 días <b>90</b> 61 a 90 días <b>120</b> 91 a 120 días	<b>&gt;120</b> Más de 120 días <b>JUD</b> Deuda en cobranza judicial	<b>-</b> Gris: no reportado / sin calificación
<b>OK</b> No tiene impagos		<b>SI</b> Tiene impagos	

	May 2020	Jun 2020	Jul 2020	Ago 2020	Sep 2020	Oct 2020	Nov 2020	Dic 2020	Ene 2021	Feb 2021	Mar 2021	Abr 2021	May 2021
Sistema Financiero Regulado y No Regulado	OK	OK	OK	OK	OK	OK	OK	OK	OK	OK	OK	OK	OK
Otras Deudas Impagas	SI	SI	SI	SI	SI	SI	SI	SI	SI	OK	OK	OK	OK

El Comportamiento General de Pago consolida el estado de las deudas de esta persona o entidad en dos mbitos:

Semforo superior: Sistema Financiero Regulado (SBS) compuesto por Bancos, Cajas, Financieras, Edpymes; y Sistema Financiero No Regulado (Microfinanzas), compuesto por Cooperativas, ONGs y otras instituciones microfinancieras.

Semforo inferior: Otras deudas impagas, compuestas por las deudas reportadas a Infocorp y documentos protestados (letras y pagars), Deuda SUNAT y Deuda Previsional.

## RESUMEN FINANCIERO: SISTEMA FINANCIERO (SBS) Y NO REGULADO (MICROFINANZAS)

**NOR** Normal    **CPP** Con Problemas Potenciales    **DEF** Deficiente    **DUD** Dudoso    **PER** Pérdida    **SCAL** Sin Calificación

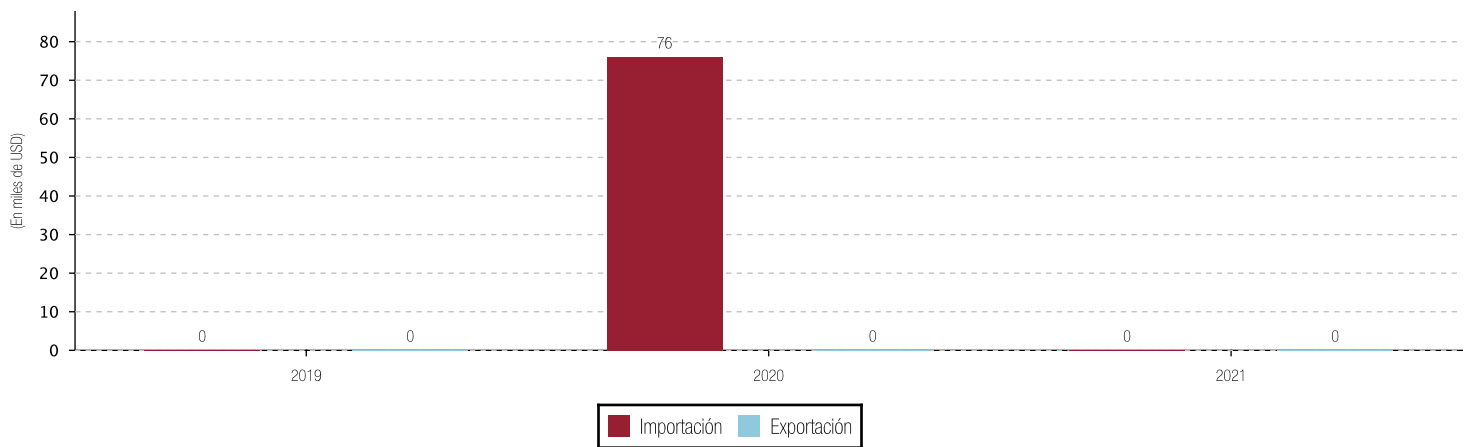
Entidad	Tipo de Producto	Periodo : Mayo 2021			Deuda Anterior	
		Calificación	Monto (S/.)	Días Vencidos	Abr 2021	May 2020
BANCO BBVA PERÚ	REVOLVENTE	NOR	775,812	0	721,100	0
BANCO BBVA PERÚ	CUOTAFIJA	NOR	0	0	0	576,857
BANCO BBVA PERÚ	ARRENDFIN	NOR	0	0	0	293,173
BANCO BBVA PERÚ	LSBACK	NOR	38,604	0	76,352	468,088
BANCO INTERAMERICANO DE FINANZAS	CUOTAFIJA	NOR	3,167,640	0	3,167,640	3,167,640
BANCO INTERAMERICANO DE FINANZAS	ARRENDFIN	NOR	540,533	0	563,597	396,855
MITSUI AUTO FINANCE PERÚ S A	CUOTAFIJA	NOR	73,217	0	72,868	0
<b>Total</b>			<b>4,595,808</b>		<b>4,601,559</b>	<b>4,902,614</b>

## OTRAS DEUDAS IMPAGAS: RESUMEN

Tipo de Información	Cantidad	Monto	Vencimiento más reciente	
Deudas Impagas Reportadas a Infocorp	0	S/.	0	No Presenta Información
	0	US\$	0	
Informe Negativo SUNAT	0	S/.	0	No presenta información
Omisos a la presentación	0			No presenta información
Documentos Protestados Aclarados (Letra, Pagaré, Warrant)	0	S/.	0	No presenta información
	0	US\$	0	
Documentos Protestados No Aclarados (Letra, Pagaré, Warrant)	0	S/.	0	No presenta información
	0	US\$	0	
Tarjetas de Crédito Anuladas	0	-		No presenta información

## COMERCIO EXTERIOR

### Importaciones y Exportaciones



## Información General

### DIRECTORIO SUNAT

RUC	20491305542	Dependencia	I.R.LIMA PRICO
Razón Social	CONDIAL E.I.R.L.	CIU	60230-TRANSPORTE DE CARGA POR CARRETERA
Nombre Comercial		Inicio de Actividades	03/07/2008
Tipo de Contribuyente	EMPRESA INDIVIDUAL DE RESP. LTDA	Actividad de Comercio Exterior	SIN ACTIVIDAD
Estado del Contribuyente	ACTIVO	Dirección de Domicilio Fiscal	AV. CIRCUNVALACION DEL CLUB G 134 OFICINA 608 TORRE 1
Condición del Contribuyente	HABIDO	Años en el mercado	13
Cantidad de Trabajadores	116	Establecimientos anexos	6 establecimientos

## ESTABLECIMIENTOS ANEXOS

Dirección	Ubigeo	Tipo de Establecimiento
URB. LOS CIPRESES II	-,-,-	SUCURSAL
AV. LOS LIBERTADORES NRO. 796	-,-,-	SUCURSAL
SECTOR CANCHARIA FUNDO 8	-,-,-	OF.ADMINIST.
SEC. CANCHARIA PARCELA 8C SUB	LIMA, -, -	OF.ADMINIST.
SEC. CANCHARIA FND 8	LIMA, -, -	OF.ADMINIST.
URB. EL IMPERIO	CALLAO, -, -	SUCURSAL

## DIRECCIONES Y TELÉFONOS REGISTRADOS

### DIRECCIONES REPORTADAS A EQUIFAX POR FUENTES EXTERNAS

No Existe Información

### ✓ VERIFICACIONES DOMICILIARIAS Y DE TRABAJO REALIZADAS POR EQUIFAX

No Existe Información

## Relacionados

## REPRESENTANTES LEGALES

Tipo Documento	N° Documento	Nombre Representante	Score			Fecha Inicio Cargo	Cargo
			Actual	Mes Anterior	Hace 12 meses		
DNI	00015450303	ALDAZABAL MALDONADO FANNY				01/02/2021	TITULAR GERENTE

### ▶ EMPRESAS RELACIONADAS

Tipo Documento	N° Documento	Nombre/Razón Social	Score			Tipo de Relación
			Actual	Mes Anterior	Hace 12 meses	
RUC	20504844596	SCUBAPERU S.A.C.				Mismo Representante Legal
RUC	20449183402	CONSTRUCTORA E INMOBILIARIA A & V S.R.L.				Mismo Representante Legal
RUC	20452400538	INVERGEST S.A.				Mismo Representante Legal
RUC	20491282828	RADIO STOP F.M. E.I.R.L.				Mismo Representante Legal
RUC	20491294320	CONSTRUCTORA DE EDIFICACIONES VIAS Y SANEAMIENTO E.I.R.L.				Mismo Representante Legal

### ▶ AVALISTAS

Documento	N° Documento	Nombre/Registro	Calificación Setiembre 2019
RUC	20491305542	CONDIAL E.I.R.L.	

### ▶ AVALADOS

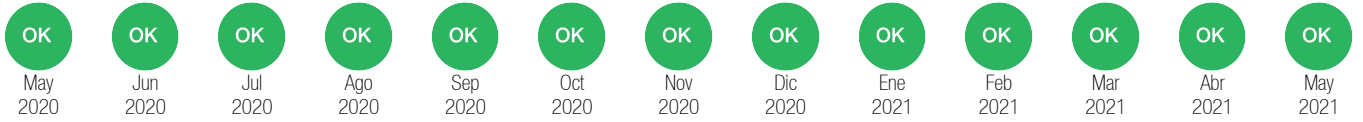
Documento	N° Documento	Nombre/Registro	Calificación Mayo 2021
RUC	20491305542	CONDIAL EIRL	

## Endeudamiento Histórico

### ▶ SISTEMA FINANCIERO REGULADO (SBS) Y NO REGULADO (MICROFINANZAS)

#### Resumen de Comportamiento de Pago

**Leyenda del sistema financiero regulado y no regulado**



Compuesto por:

Sistema Financiero Regulado (SBS): Bancos, Cajas, Financieras, Edpymes.

Sistema Financiero No Regulado (Microfinanzas): Cooperativas y ONG's.

**Vista Histórica**



Periodo : Mayo 2021

Período	% Peor Calificación	#Entidades	Situación de la Deuda (S/.) (**)					Días de Atraso	
			Al día	Atrasada	Judicial	TOTAL	Castigada		
May 2021	NOR	100%	5	4,595,809	0	0	4,595,809	0	0
Abr 2021	NOR	100%	5	4,601,559	0	0	4,601,559	0	0
Mar 2021	NOR	100%	5	4,165,624	0	0	4,165,624	0	0
Feb 2021	NOR	100%	5	4,482,753	0	0	4,482,753	0	0
Ene 2021	NOR	100%	5	4,377,552	0	0	4,377,552	0	0
Dic 2020	NOR	100%	5	4,216,718	0	0	4,216,718	0	0
Nov 2020	NOR	100%	5	4,447,812	0	0	4,447,812	0	0
Oct 2020	NOR	100%	4	4,320,201	0	0	4,320,201	0	0
Sep 2020	NOR	100%	4	4,766,023	0	0	4,766,023	0	0
Ago 2020	NOR	100%	4	4,247,795	0	0	4,247,795	0	0
Jul 2020	NOR	100%	4	4,339,888	0	0	4,339,888	0	0
Jun 2020	NOR	100%	4	4,519,960	0	0	4,519,960	0	0
May 2020	NOR	100%	4	4,902,615	0	0	4,902,615	0	0
Abr 2020	NOR	100%	4	1,726,043	0	0	1,726,043	0	0
Mar 2020	NOR	100%	4	1,770,492	0	0	1,770,492	0	12
Feb 2020	NOR	100%	4	1,636,631	0	0	1,636,631	0	12
Ene 2020	NOR	100%	4	1,635,781	0	0	1,635,781	0	0
Dic 2019	NOR	100%	4	2,162,339	0	0	2,162,339	0	0

Período	% Peor Calificación	#Entidades	Situación de la Deuda (S/.) (**)					Días de Atraso	
			Al día	Atrasada	Judicial	TOTAL	Castigada		
Nov 2019	NOR	100%	4	1,764,389	0	0	1,764,389	0	0
Oct 2019	NOR	100%	4	1,272,169	0	0	1,272,169	0	0
Sep 2019	NOR	100%	4	2,246,664	0	0	2,246,664	0	0
Ago 2019	NOR	100%	4	2,219,425	0	0	2,219,425	0	0
Jul 2019	NOR	100%	4	2,142,203	0	0	2,142,203	0	0
Jun 2019	NOR	100%	4	2,247,702	0	0	2,247,702	0	0
May 2019	NOR	100%	4	2,152,467	0	0	2,152,467	0	0
Abr 2019	NOR	100%	4	1,959,362	0	0	1,959,362	0	3
Mar 2019	NOR	100%	4	2,110,403	0	0	2,110,403	0	0
Feb 2019	NOR	100%	4	2,263,995	0	0	2,263,995	0	0
Ene 2019	NOR	100%	4	2,616,528	0	0	2,616,528	0	0
Dic 2018	NOR	100%	4	3,152,442	0	0	3,152,442	0	0
Nov 2018	NOR	100%	4	3,417,430	0	0	3,417,430	0	0
Oct 2018	NOR	100%	4	2,330,631	0	0	2,330,631	0	0
Sep 2018	NOR	100%	4	2,138,616	0	0	2,138,616	0	0
Ago 2018	NOR	100%	4	1,946,188	0	0	1,946,188	0	0
Jul 2018	NOR	100%	4	2,170,700	0	0	2,170,700	0	0
Jun 2018	NOR	100%	4	2,394,222	0	0	2,394,222	0	0
May 2018	NOR	100%	4	1,767,336	0	0	1,767,336	0	0
Abr 2018	NOR	100%	4	1,811,497	0	0	1,811,497	0	0
Mar 2018	NOR	100%	4	1,354,289	0	0	1,354,289	0	0
Feb 2018	NOR	100%	4	1,698,034	0	0	1,698,034	0	0
Ene 2018	NOR	100%	4	1,777,126	0	0	1,777,126	0	0
Dic 2017	NOR	100%	4	2,152,956	0	0	2,152,956	0	0
Nov 2017	NOR	100%	4	2,526,000	0	0	2,526,000	0	0
Oct 2017	NOR	100%	3	2,590,938	0	0	2,590,938	0	0
Sep 2017	NOR	100%	3	1,638,024	0	0	1,638,024	0	0
Ago 2017	NOR	100%	3	1,705,052	0	0	1,705,052	0	0
Jul 2017	NOR	100%	3	678,562	0	0	678,562	0	0
Jun 2017	NOR	100%	3	1,299,641	0	0	1,299,641	0	0
May 2017	NOR	100%	3	1,664,787	0	0	1,664,787	0	0
Abr 2017	NOR	100%	3	1,095,268	0	0	1,095,268	0	0
Mar 2017	NOR	100%	3	1,715,773	0	0	1,715,773	0	0
Feb 2017	NOR	100%	3	1,343,064	0	0	1,343,064	0	0

Período	% Peor Calificación	#Entidades	Situación de la Deuda (S/.) (**)					Días de Atraso	
			Al día	Atrasada	Judicial	TOTAL	Castigada		
Ene 2017	NOR	100%	3	1,105,515	0	0	1,105,515	0	0
Dic 2016	NOR	100%	3	1,663,731	0	0	1,663,731	0	0
Nov 2016	NOR	100%	3	1,015,874	0	0	1,015,874	0	0
Oct 2016	NOR	100%	3	1,492,206	0	0	1,492,206	0	0
Sep 2016	NOR	100%	2	1,806,720	0	0	1,806,720	0	0
Ago 2016	NOR	100%	2	955,044	0	0	955,044	0	0

(\*) Se toma en cuenta la peor calificación del periodo, según la SBS.

(\*) Situación de la deuda según criterios establecidos por la SBS.

- Al Día: Deuda Vigente.
- Atrasada: deuda vencida + deuda refinanciada + deuda reestructurada.
- Judicial : deuda en cobranza judicial.
- Castigada : deuda castigada.

## RCC por Cuentas

### Registro Crediticio Consolidado (RCC)

#### Registro Crediticio Consolidado (Rcc) Del Sistema Financiero Regulado

NOR Normal
 CPP Con Problemas Potenciales
 DEF Deficiente
 DUD Dudoso
 PER Pérdida
 SCAL Sin Calificación

#### RESUMEN DE LAS DEUDAS REPORTADAS DESDE MAY 2021 A NOV 2020

		PERIODOS						
		May 2021	Abr 2021	Mar 2021	Feb 2021	Ene 2021	Dic 2020	Nov 2020
Entidades que Reportaron información		5	5	5	5	5	5	5
Calificación Ponderada Infocorp (% de Calificación)	NOR	100	100	100	100	100	100	100
	CPP	0	0	0	0	0	0	0
	DEF	0	0	0	0	0	0	0
	DUD	0	0	0	0	0	0	0
	PER	0	0	0	0	0	0	0

#### RESUMEN DE LAS DEUDAS REPORTADAS DESDE OCT 2020 A DIC 2017

		PERÍODOS							
		Oct 2020	Set 2020	Ago 2020	Jul 2020	Jun 2020	Dic 2019	Dic 2018	Dic 2017
Entidades que reportaron información		4	4	4	4	4	4	4	4
Calificación Ponderada Infocorp (% de Calificación)	NOR	100	100	100	100	100	100	100	100
	CPP	0	0	0	0	0	0	0	0
	DEF	0	0	0	0	0	0	0	0

DUD	0	0	0	0	0	0	0	0
PER	0	0	0	0	0	0	0	0

Entidad	Calificación	Créditos Vigentes	Créditos Refinanciados	Créditos Vencidos	Créditos en Cobranza Judicial
BANCO BBVA PERÚ	NOR	814,417	0	0	0
BANCO INTERAMERICANO DE FINANZAS	NOR	3,708,173	0	0	0
MITSUI AUTO FINANCE PERÚ S A	NOR	73,217	0	0	0
BANCO DE CREDITO DEL PERÚ	SCAL	0	0	0	0
SCOTIABANK PERU S A A	SCAL	0	0	0	0

	May 2021		Abr 2021		Mar 2021		Feb 2021	
	Moneda Nacional (S/.)	Moneda Extranjera (\$)	Moneda Nacional (S/.)	Moneda Extranjera (\$)	Moneda Nacional (S/.)	Moneda Extranjera (\$)	Moneda Nacional (S/.)	Moneda Extranjera (\$)
<b>Directa</b>	4,483,986	111,821	4,452,338	149,220	3,979,780	185,843	4,229,596	253,156
VIGENTE	4,483,986	111,821	4,452,338	149,220	3,979,780	185,843	4,229,596	253,156
GRANEMPRESA	4,483,986	38,604	4,452,338	76,352	3,979,758	113,309	4,229,596	182,471
PRESTAMOS	3,943,453	0	3,888,741	0	3,393,374	0	3,620,183	0
REVOLVENTE	775,812	0	721,100	0	225,734	0	452,542	0
BANCO BBVA PERÚ	775,812	0	721,100	0	225,734	0	452,542	0
CUOTAFIJA	3,167,640	0	3,167,640	0	3,167,640	0	3,167,640	0
BANCO BBVA PERÚ	0	0	0	0	0	0	0	0
BANCO INTERAMERICANO DE FINANZAS	3,167,640	0	3,167,640	0	3,167,640	0	3,167,640	0
ARRENDFIN	540,533	0	563,597	0	586,383	0	609,413	0
BANCO BBVA PERÚ	0	0	0	0	0	0	0	0
BANCO INTERAMERICANO DE FINANZAS	540,533	0	563,597	0	586,383	0	609,413	0
LSBACK	0	38,604	0	76,352	0	113,309	0	182,471
BANCO BBVA PERÚ	0	38,604	0	76,352	0	113,309	0	182,471
MEDIANAEMPRESA	0	73,217	0	72,868	21	72,534	0	70,685
SOBCTACTE	0	0	0	0	21	0	0	0
BANCO DE CREDITO DEL PERÚ	0	0	0	0	21	0	0	0
PRESTAMOS	0	73,217	0	72,868	0	72,534	0	70,685
CUOTAFIJA	0	73,217	0	72,868	0	72,534	0	70,685
MITSUI AUTO FINANCE PERÚ S A	0	73,217	0	72,868	0	72,534	0	70,685
<b>Indirecta</b>	19,434,244	0	20,287,119	0	20,279,505	0	22,384,918	0
CARTAFIANZA	19,434,244	0	20,287,119	0	20,279,505	0	22,384,918	0
BANCO BBVA PERÚ	10,831,022	0	11,407,586	0	11,399,972	0	12,642,784	0
BANCO INTERAMERICANO DE FINANZAS	8,603,222	0	8,879,533	0	8,879,533	0	9,742,134	0

SCOTIABANK PERU S A A	0	0	0	0	0	0	0	0	0
<b>TOTAL DEUDA</b>	<b>23,918,230</b>	<b>111,821</b>	<b>24,739,457</b>	<b>149,220</b>	<b>24,259,285</b>	<b>185,843</b>	<b>26,614,514</b>	<b>253,156</b>	
<b>Otras obligaciones</b>	<b>43,991</b>	<b>0</b>	<b>41,265</b>	<b>0</b>	<b>35,949</b>	<b>0</b>	<b>33,797</b>	<b>928</b>	
INTCRVIG	43,991	0	41,265	0	35,949	0	33,797	928	
INTCRGRAEMPR	43,991	0	41,265	0	35,936	0	33,784	928	
BANCO BBVA PERÚ	3,849	0	3,990	0	1,186	0	2,173	928	
BANCO DE CREDITO DEL PERÚ	0	0	0	0	0	0	0	0	
BANCO INTERAMERICANO DE FINANZAS	40,141	0	37,275	0	34,749	0	31,610	0	
INTCRMEDEMPR	0	0	0	0	13	0	13	0	
BANCO DE CREDITO DEL PERÚ	0	0	0	0	13	0	13	0	
<b>Garantías</b>	<b>6,371,033</b>	<b>33,281,432</b>	<b>6,371,033</b>	<b>33,049,758</b>	<b>6,371,033</b>	<b>32,825,992</b>	<b>6,371,033</b>	<b>31,955,256</b>	
GARANTIAS	6,371,033	33,281,432	6,371,033	33,049,758	6,371,033	32,825,992	6,371,033	31,955,256	
GaranPref	2,537,784	19,485,559	2,537,784	19,327,592	2,537,784	19,174,726	2,537,784	18,623,759	
HIPOTECAS	1,928,731	17,910,509	1,928,731	17,765,086	1,928,731	17,624,354	1,928,731	17,117,718	
BANCO BBVA PERÚ	0	0	0	0	0	0	0	0	
BANCO INTERAMERICANO DE FINANZAS	0	0	0	0	0	0	0	0	
SCOTIABANK PERU S A A	0	0	0	0	0	0	0	0	
HIPOTECAS	1,928,731	17,910,509	1,928,731	17,765,086	1,928,731	17,624,354	1,928,731	17,117,718	
BANCO BBVA PERÚ	1,928,731	11,849,973	1,928,731	11,753,758	1,928,731	11,660,647	1,928,731	11,325,446	
BANCO INTERAMERICANO DE FINANZAS	0	6,060,536	0	6,011,328	0	5,963,707	0	5,792,272	
ExpAgroIndMin	315,000	655,207	315,000	649,887	315,000	644,739	315,000	626,205	
BANCO INTERAMERICANO DE FINANZAS	315,000	0	315,000	0	315,000	0	315,000	0	
SCOTIABANK PERU S A A	0	655,207	0	649,887	0	644,739	0	626,205	
Transpte	294,053	919,842	294,053	912,619	294,053	905,632	294,053	879,835	
BANCO BBVA PERÚ	0	0	0	0	0	0	0	0	
BANCO INTERAMERICANO DE FINANZAS	294,053	0	294,053	0	294,053	0	294,053	0	
MITSUI AUTO FINANCE PERÚ S A	0	73,217	0	72,868	0	72,534	0	70,685	
SCOTIABANK PERU S A A	0	846,625	0	839,751	0	833,098	0	809,150	
OTRGARPREF	0	0	0	0	0	0	0	0	
BANCO BBVA PERÚ	0	0	0	0	0	0	0	0	
SubConParCred	2,850,876	0	2,850,876	0	2,850,876	0	2,850,876	0	
GAROTGOBNAC	2,850,876	0	2,850,876	0	2,850,876	0	2,850,876	0	
BANCO INTERAMERICANO DE FINANZAS	2,850,876	0	2,850,876	0	2,850,876	0	2,850,876	0	
OtrGarNoPref	982,372	728,008	982,372	722,097	982,372	716,377	982,372	695,783	
BANCO BBVA PERÚ	0	728,008	0	722,097	0	716,377	0	695,783	

BANCO INTERAMERICANO DE FINANZAS	982,372	0	982,372	0	982,372	0	982,372	0
MITSUI AUTO FINANCE PERÚ S A	0	0	0	0	0	0	0	0
SCOTIABANK PERU S A A	0	0	0	0	0	0	0	0
GARNOPRAVAFI	0	13,067,865	0	13,000,068	0	12,934,889	0	12,635,713
BANCO BBVA PERÚ	0	38,604	0	76,352	0	113,309	0	182,471
BANCO INTERAMERICANO DE FINANZAS	0	12,217,600	0	12,118,400	0	12,022,400	0	11,676,800
MITSUI AUTO FINANCE PERÚ S A	0	73,217	0	72,868	0	72,534	0	70,685
SCOTIABANK PERU S A A	0	738,443	0	732,447	0	726,645	0	705,756
<b>Provisiones</b>	<b>0</b>	<b>366</b>	<b>0</b>	<b>364</b>	<b>0</b>	<b>362</b>	<b>0</b>	<b>353</b>
ProvCrDirect	0	366	0	364	0	362	0	353
PROVMEDEMPR	0	366	0	364	0	362	0	353
PROVRIESCAMCR	0	366	0	364	0	362	0	353
MITSUI AUTO FINANCE PERÚ S A	0	366	0	364	0	362	0	353
<b>Cuentas por cobrar</b>	<b>0</b>	<b>0</b>	<b>0</b>	<b>0</b>	<b>0</b>	<b>0</b>	<b>0</b>	<b>0</b>
<b>L. Cred no utiliz</b>	<b>231,738</b>	<b>9,205,599</b>	<b>284,886</b>	<b>8,823,888</b>	<b>996,972</b>	<b>8,721,888</b>	<b>688,894</b>	<b>7,523,076</b>
L.CRED NO UTILIZ	231,738	9,205,599	284,886	8,823,888	996,972	8,721,888	688,894	7,523,076
PRESTLNOUT	225,751	0	278,899	0	774,265	0	547,457	0
RESPGRANDEMP	225,751	0	278,899	0	774,265	0	547,457	0
BANCO BBVA PERÚ	225,751	0	278,899	0	774,265	0	547,457	0
AVFIANZLNOUT	0	9,205,599	0	8,823,888	216,720	8,721,888	135,450	7,523,076
AVAFIGRANDEMP	0	9,205,599	0	8,823,888	216,720	8,721,888	135,450	7,523,076
BANCO INTERAMERICANO DE FINANZAS	0	9,205,599	0	8,823,888	216,720	8,721,888	135,450	7,523,076
TARJCREDLNOUT	5,987	0	5,987	0	5,987	0	5,987	0
TARJCREGRANEM	0	0	0	0	0	0	0	0
BANCO BBVA PERÚ	0	0	0	0	0	0	0	0
BANCO DE CREDITO DEL PERÚ	0	0	0	0	0	0	0	0
TARJCREMEDEMP	5,987	0	5,987	0	5,987	0	5,987	0
BANCO DE CREDITO DEL PERÚ	5,987	0	5,987	0	5,987	0	5,987	0
<b>L. Cred TC Consum</b>	<b>0</b>	<b>0</b>	<b>0</b>	<b>0</b>	<b>0</b>	<b>0</b>	<b>0</b>	<b>0</b>
CTASORDDEUDO	0	0	0	0	0	0	0	0
CREREPESAN	0	0	0	0	0	0	0	0
CREDIGRANEMP	0	0	0	0	0	0	0	0
CAPITAL	0	0	0	0	0	0	0	0
BANCO BBVA PERÚ	0	0	0	0	0	0	0	0

	Ene 2021		Dic 2020		Nov 2020		Oct 2020	
	Moneda Nacional (S/.)	Moneda Extranjera (\$)	Moneda Nacional (S/.)	Moneda Extranjera (\$)	Moneda Nacional (S/.)	Moneda Extranjera (\$)	Moneda Nacional (S/.)	Moneda Extranjera (\$)
<b>Directa</b>	4,089,164	288,388	3,929,522	287,196	4,091,347	356,464	3,998,860	321,340
VIGENTE	4,089,164	288,388	3,929,522	287,196	4,091,347	356,464	3,998,860	321,340
GRANEMPRESA	4,089,137	217,661	3,929,522	216,584	4,091,325	286,125	3,998,838	321,340
PRESTAMOS	3,471,282	0	3,671,792	0	3,776,694	0	3,635,972	0
REVOLVENTE	303,642	0	504,152	0	609,053	0	468,332	0
BANCO BBVA PERÚ	303,642	0	504,152	0	609,053	0	468,332	0
CUOTAFIJA	3,167,640	0	3,167,640	0	3,167,640	0	3,167,640	0
BANCO BBVA PERÚ	0	0	0	0	0	0	0	0
BANCO INTERAMERICANO DE FINANZAS	3,167,640	0	3,167,640	0	3,167,640	0	3,167,640	0
ARRENDFIN	617,854	0	257,729	0	314,631	0	362,865	0
BANCO BBVA PERÚ	0	0	0	0	0	0	0	0
BANCO INTERAMERICANO DE FINANZAS	617,854	0	257,729	0	314,631	0	362,865	0
LSBACK	0	217,661	0	216,584	0	286,125	0	321,340
BANCO BBVA PERÚ	0	217,661	0	216,584	0	286,125	0	321,340
MEDIANAEMPRESA	26	70,727	0	70,611	21	70,338	21	0
SOBCTACTE	26	0	0	0	21	0	21	0
BANCO DE CREDITO DEL PERÚ	26	0	0	0	21	0	21	0
PRESTAMOS	0	70,727	0	70,611	0	70,338	0	0
CUOTAFIJA	0	70,727	0	70,611	0	70,338	0	0
mitsui auto finance peru s a	0	70,727	0	70,611	0	70,338	0	0
<b>Indirecta</b>	22,531,950	0	22,267,625	0	19,712,008	0	16,800,286	0
CARTAFIANZA	22,531,950	0	22,267,625	0	19,712,008	0	16,800,286	0
BANCO BBVA PERÚ	12,642,784	0	12,378,459	0	10,639,483	0	9,855,999	0
BANCO INTERAMERICANO DE FINANZAS	9,889,166	0	9,889,166	0	9,072,525	0	6,944,287	0
SCOTIABANK PERU S A A	0	0	0	0	0	0	0	0
<b>TOTAL DEUDA</b>	26,621,114	288,388	26,197,147	287,196	23,803,355	356,464	20,799,146	321,340
<b>Otras obligaciones</b>	29,320	1,271	27,237	0	24,813	1,509	20,141	1,877
INTCRVIG	29,320	1,271	27,237	0	24,813	1,509	20,141	1,877
INTCRGRAEMPR	29,307	1,271	27,224	0	24,800	1,509	19,958	1,877
BANCO BBVA PERÚ	1,988	1,271	3,355	0	3,540	1,509	1,854	1,877

BANCO DE CREDITO DEL PERÚ	0	0	0	0	0	0	0	0
BANCO INTERAMERICANO DE FINANZAS	27,319	0	23,868	0	21,259	0	18,103	0
INTCRMEDEMPR	13	0	13	0	13	0	183	0
BANCO DE CREDITO DEL PERÚ	13	0	13	0	13	0	183	0

Garantías	6,371,033	31,903,845	6,010,296	31,746,504	6,385,042	31,694,140	6,385,042	31,640,688
GARANTIAS	6,371,033	31,903,845	6,010,296	31,746,504	6,385,042	31,694,140	6,385,042	31,640,688
GaranPref	2,177,047	18,502,230	2,177,047	18,410,710	3,534,165	18,339,528	3,534,165	18,370,034
HIPOTECAS	1,928,731	17,070,808	1,928,731	16,986,368	1,928,731	16,920,693	1,928,731	16,948,839
BANCO BBVA PERÚ	0	0	0	0	0	0	0	0
BANCO INTERAMERICANO DE FINANZAS	0	0	0	0	0	0	0	0
SCOTIABANK PERU S A A	0	0	0	0	0	0	0	0
HIPOTECAS	1,928,731	17,070,808	1,928,731	16,986,368	1,928,731	16,920,693	1,928,731	16,948,839
BANCO BBVA PERÚ	1,928,731	11,294,409	1,928,731	11,238,542	1,928,731	11,195,090	1,928,731	11,213,712
BANCO INTERAMERICANO DE FINANZAS	0	5,776,399	0	5,747,826	0	5,725,603	0	5,735,127
ExpAgroIndMin	0	624,489	0	621,400	0	618,997	0	620,027
BANCO INTERAMERICANO DE FINANZAS	0	0	0	0	0	0	0	0
SCOTIABANK PERU S A A	0	624,489	0	621,400	0	618,997	0	620,027
Transpte	248,315	806,932	248,315	802,941	1,605,434	799,836	1,605,434	801,167
BANCO BBVA PERÚ	0	0	0	0	374,745	0	374,745	0
BANCO INTERAMERICANO DE FINANZAS	248,315	0	248,315	0	1,230,688	0	1,230,688	0
NETSUITE	0	0	0	0	0	0	0	0
SCOTIABANK PERU S A A	0	806,932	0	802,941	0	799,836	0	801,167
OTRGARPREF	0	0	0	0	0	0	0	0
BANCO BBVA PERÚ	0	0	0	0	0	0	0	0
SubConParCred	2,850,876	0	2,850,876	0	2,850,876	0	2,850,876	0
GAROTGOBNAC	2,850,876	0	2,850,876	0	2,850,876	0	2,850,876	0
BANCO INTERAMERICANO DE FINANZAS	2,850,876	0	2,850,876	0	2,850,876	0	2,850,876	0
OtrGarNoPref	1,343,110	764,604	982,372	761,056	0	758,114	0	688,919
BANCO BBVA PERÚ	0	693,877	0	690,444	0	687,775	0	688,919
BANCO INTERAMERICANO DE FINANZAS	1,343,110	0	982,372	0	0	0	0	0
NETSUITE	0	70,727	0	70,611	0	70,338	0	0
SCOTIABANK PERU S A A	0	0	0	0	0	0	0	0
GARNOPRAVAFI	0	12,637,010	0	12,574,737	0	12,596,498	0	12,581,734
BANCO BBVA PERÚ	0	217,661	0	216,584	0	286,125	0	321,340
BANCO INTERAMERICANO DE FINANZAS	0	11,644,800	0	11,587,200	0	11,542,400	0	11,561,600

MITSUI AUTO FINANCE PERÚ S A	0	70,727	0	70,611	0	70,338	0	0
SCOTIABANK PERU S A A	0	703,822	0	700,341	0	697,633	0	698,793

Provisiones	0	353	0	706	0	703	0	0
-------------	---	-----	---	-----	---	-----	---	---

ProvCrDirect	0	353	0	706	0	703	0	0
PROVMEDEMPR	0	353	0	706	0	703	0	0
PROVRIESCAMCR	0	353	0	706	0	703	0	0
MITSUI AUTO FINANCE PERÚ S A	0	353	0	706	0	703	0	0

Cuentas por cobrar	0	0	0	0	0	0	0	0
--------------------	---	---	---	---	---	---	---	---

L. Cred no utiliz	5,987	7,482,295	5,987	1,265,395	5,987	2,058,236	5,817	4,255,290
-------------------	-------	-----------	-------	-----------	-------	-----------	-------	-----------

L.CRED NO UTILIZ	5,987	7,482,295	5,987	1,265,395	5,987	2,058,236	5,817	4,255,290
PRESTLNOUT	0	0	0	0	0	0	0	0
RESPGRANDEMP	0	0	0	0	0	0	0	0
BANCO BBVA PERÚ	0	0	0	0	0	0	0	0
AVFIANZLNOUT	0	7,482,295	0	1,265,395	0	2,058,236	0	4,255,290
AVAFIGRANDEMP	0	7,482,295	0	1,265,395	0	2,058,236	0	4,255,290
BANCO INTERAMERICANO DE FINANZAS	0	7,482,295	0	1,265,395	0	2,058,236	0	4,255,290
TARJCREDLNOUT	5,987	0	5,987	0	5,987	0	5,817	0
TARJCREGRANEM	0	0	0	0	0	0	0	0
BANCO BBVA PERÚ	0	0	0	0	0	0	0	0
BANCO DE CREDITO DEL PERÚ	0	0	0	0	0	0	0	0
TARJCREMEDEMP	5,987	0	5,987	0	5,987	0	5,817	0
BANCO DE CREDITO DEL PERÚ	5,987	0	5,987	0	5,987	0	5,817	0

L. Cred TC Consum	0	0	48,826	0	97,355	0	145,589	0
-------------------	---	---	--------	---	--------	---	---------	---

CTASORDDEUDO	0	0	48,826	0	97,355	0	145,589	0
CREREPEMESAN	0	0	48,826	0	97,355	0	145,589	0
CREDIGRANEMP	0	0	48,826	0	97,355	0	145,589	0
CAPITAL	0	0	48,826	0	97,355	0	145,589	0
BANCO BBVA PERÚ	0	0	0	0	0	0	0	0
BANCO INTERAMERICANO DE FINANZAS	0	0	48,826	0	97,355	0	145,589	0

	Set 2020		Ago 2020		Jul 2020		Jun 2020	
	Moneda Nacional (S/.)	Moneda Extranjera (\$)	Moneda Nacional (S/.)	Moneda Extranjera (\$)	Moneda Nacional (S/.)	Moneda Extranjera (\$)	Moneda Nacional (S/.)	Moneda Extranjera (\$)
Directa	4,446,104	319,917	3,864,730	383,064	3,925,337	414,550	4,070,479	449,480

VIGENTE	4,446,104	319,917	3,864,730	383,064	3,925,337	414,550	4,070,479	449,480
GRANEMPRESA	4,446,104	319,917	3,864,730	383,064	3,925,337	414,550	4,070,479	449,480
PRESTAMOS	3,942,180	0	3,623,552	0	3,542,640	0	3,556,069	0
REVOLVENTE	774,540	0	455,911	0	300,000	0	0	0
BANCO BBVA PERÚ	774,540	0	455,911	0	300,000	0	0	0
CUOTAFIJA	3,167,640	0	3,167,640	0	3,242,640	0	3,556,069	0
BANCO BBVA PERÚ	0	0	0	0	75,000	0	388,428	0
BANCO INTERAMERICANO DE FINANZAS	3,167,640	0	3,167,640	0	3,167,640	0	3,167,640	0
ARRENDFIN	503,924	0	241,178	0	382,696	0	514,410	0
BANCO BBVA PERÚ	0	0	0	0	83,245	0	166,108	0
BANCO INTERAMERICANO DE FINANZAS	503,924	0	241,178	0	299,451	0	348,302	0
LSBACK	0	319,917	0	383,064	0	414,550	0	449,480
BANCO BBVA PERÚ	0	319,917	0	383,064	0	414,550	0	449,480
MEDIANAEMPRESA	0	0	0	0	0	0	0	0
SOBCTACTE	0	0	0	0	0	0	0	0
BANCO DE CREDITO DEL PERÚ	0	0	0	0	0	0	0	0
PRESTAMOS	0	0	0	0	0	0	0	0
CUOTAFIJA	0	0	0	0	0	0	0	0
MITSUI AUTO FINANCE PERÚ S A	0	0	0	0	0	0	0	0
Indirecta	16,083,566	0	16,386,250	0	15,918,554	0	15,418,554	0
CARTAFIANZA	16,083,566	0	16,386,250	0	15,918,554	0	15,418,554	0
BANCO BBVA PERÚ	9,355,999	0	9,355,999	0	9,196,638	0	8,696,638	0
BANCO INTERAMERICANO DE FINANZAS	6,727,567	0	7,030,251	0	6,721,916	0	6,721,916	0
SCOTIABANK PERU S A A	0	0	0	0	0	0	0	0
TOTAL DEUDA	20,529,670	319,917	20,250,980	383,064	19,843,891	414,550	19,489,033	449,480
Otras obligaciones	17,610	0	12,275	2,238	10,219	2,422	9,232	2,456
INTCRVIG	17,610	0	12,275	2,238	10,219	2,422	9,232	2,456
INTCRGRAEMPR	17,597	0	12,262	2,238	10,206	2,422	9,219	2,456
BANCO BBVA PERÚ	3,585	0	836	2,238	1,248	2,422	2,864	2,456
BANCO DE CREDITO DEL PERÚ	0	0	0	0	0	0	0	0
BANCO INTERAMERICANO DE FINANZAS	14,012	0	11,426	0	8,958	0	6,354	0
INTCRMEDEMPR	13	0	13	0	13	0	13	0
BANCO DE CREDITO DEL PERÚ	13	0	13	0	13	0	13	0
Garantías	6,136,726	31,500,570	6,136,726	31,104,285	6,136,726	30,979,737	6,136,726	31,118,690
GARANTIAS	6,136,726	31,500,570	6,136,726	31,104,285	6,136,726	30,979,737	6,136,726	31,118,690

GaranPref	3,285,849	18,288,684	3,285,849	18,019,209	3,285,849	17,927,689	3,285,849	17,988,702
HIPOTECAS	1,928,731	16,873,783	1,928,731	16,625,156	1,928,731	16,540,716	1,928,731	16,597,009
BANCO BBVA PERÚ	0	0	0	0	0	0	0	0
BANCO INTERAMERICANO DE FINANZAS	0	0	0	0	0	0	0	0
SCOTIABANK PERU S A A	0	0	0	0	0	0	0	0
HIPOTECAS	1,928,731	16,873,783	1,928,731	16,625,156	1,928,731	16,540,716	1,928,731	16,597,009
BANCO BBVA PERÚ	1,928,731	11,164,053	1,928,731	10,999,556	1,928,731	10,943,689	1,928,731	10,980,934
BANCO INTERAMERICANO DE FINANZAS	0	5,709,730	0	5,625,600	0	5,597,027	0	5,616,075
ExpAgroIndMin	0	617,281	0	608,186	0	605,097	0	607,156
BANCO INTERAMERICANO DE FINANZAS	0	0	0	0	0	0	0	0
SCOTIABANK PERU S A A	0	617,281	0	608,186	0	605,097	0	607,156
Transpte	1,357,118	797,619	1,357,118	785,866	1,357,118	781,875	1,357,118	784,536
BANCO BBVA PERÚ	374,745	0	374,745	0	374,745	0	374,745	0
BANCO INTERAMERICANO DE FINANZAS	982,372	0	982,372	0	982,372	0	982,372	0
MITSUI AUTO FINANCE PERÚ S A	0	0	0	0	0	0	0	0
SCOTIABANK PERU S A A	0	797,619	0	785,866	0	781,875	0	784,536
OTRGARPREF	0	0	0	0	0	0	0	0
BANCO BBVA PERÚ	0	0	0	0	0	0	0	0
SubConParCred	2,850,876	0	2,850,876	0	2,850,876	0	2,850,876	0
GAROTGOBNAC	2,850,876	0	2,850,876	0	2,850,876	0	2,850,876	0
BANCO INTERAMERICANO DE FINANZAS	2,850,876	0	2,850,876	0	2,850,876	0	2,850,876	0
OtrGarNoPref	0	685,868	0	675,762	0	672,330	0	674,618
BANCO BBVA PERÚ	0	685,868	0	675,762	0	672,330	0	674,618
BANCO INTERAMERICANO DE FINANZAS	0	0	0	0	0	0	0	0
MITSUI AUTO FINANCE PERÚ S A	0	0	0	0	0	0	0	0
SCOTIABANK PERU S A A	0	0	0	0	0	0	0	0
GARNOPRAVAFI	0	12,526,017	0	12,409,313	0	12,379,717	0	12,455,368
BANCO BBVA PERÚ	0	319,917	0	383,064	0	414,550	0	449,480
BANCO INTERAMERICANO DE FINANZAS	0	11,510,400	0	11,340,800	0	11,283,200	0	11,321,600
MITSUI AUTO FINANCE PERÚ S A	0	0	0	0	0	0	0	0
SCOTIABANK PERU S A A	0	695,699	0	685,448	0	681,967	0	684,288
Provisiones	0	0	0	0	0	0	0	0
ProvCrDirect	0	0	0	0	0	0	0	0
PROVMEDEMPR	0	0	0	0	0	0	0	0
PROVRIESCAMCR	0	0	0	0	0	0	0	0

Cuentas por cobrar	0	0	0	0	0	0	0	0
--------------------	---	---	---	---	---	---	---	---

L. Cred no utiliz	5,987	4,228,090	550,075	4,137,990	630,987	4,410,564	617,559	4,430,964
L.CRED NO UTILIZ	5,987	4,228,090	550,075	4,137,990	630,987	4,410,564	617,559	4,430,964
PRESTLNOUT	0	0	544,088	0	625,000	0	611,571	0
RESPGRANDEMP	0	0	544,088	0	625,000	0	611,571	0
BANCO BBVA PERÚ	0	0	544,088	0	625,000	0	611,571	0
AVFIANZLNOUT	0	4,228,090	0	4,137,990	0	4,410,564	1	4,430,964
AVAFIGRANDEMP	0	4,228,090	0	4,137,990	0	4,410,564	1	4,430,964
BANCO INTERAMERICANO DE FINANZAS	0	4,228,090	0	4,137,990	0	4,410,564	1	4,430,964
TARJCREDLNOUT	5,987	0	5,987	0	5,987	0	5,987	0
TARJCREGRANEM	0	0	0	0	0	0	0	0
BANCO BBVA PERÚ	0	0	0	0	0	0	0	0
BANCO DE CREDITO DEL PERÚ	0	0	0	0	0	0	0	0
TARJCREMEDEMP	5,987	0	5,987	0	5,987	0	5,987	0
BANCO DE CREDITO DEL PERÚ	5,987	0	5,987	0	5,987	0	5,987	0

L. Cred TC Consum	193,529	319,917	241,178	383,064	0	0	0	0
CTASORDDEUDO	193,529	319,917	241,178	383,064	0	0	0	0
CREREPEMESAN	193,529	319,917	241,178	383,064	0	0	0	0
CREDIGRANEMP	193,529	319,917	241,178	383,064	0	0	0	0
CAPITAL	193,529	319,917	241,178	383,064	0	0	0	0
BANCO BBVA PERÚ	0	319,917	0	383,064	0	0	0	0
BANCO INTERAMERICANO DE FINANZAS	193,529	0	241,178	0	0	0	0	0

	Dic 2019		Dic 2018		Dic 2017		
	Moneda Nacional (S/.)	Moneda Extranjera (\$)	Moneda Nacional (S/.)	Moneda Extranjera (\$)	Moneda Nacional (S/.)	Moneda Extranjera (\$)	
Directa	1,656,813	505,525	3,152,441	0	2,152,955	0	
VIGENTE	1,656,813	505,525	3,152,441	0	2,152,955	0	
GRANEMPRESA	1,656,786	505,525	3,152,441	0	2,152,955	0	
PRESTAMOS	600,833	0	834,076	0	669,562	0	
REVOLVENTE	600,833	0	0	0	0	0	
BANCO BBVA PERÚ	600,833	0	0	0	0	0	
CUOTAFIJA	0	0	834,076	0	669,562	0	

BANCO BBVA PERÚ	0	0	834,076	0	669,562	0
BANCO INTERAMERICANO DE FINANZAS	0	0	0	0	0	0
ARRENDFIN	1,055,952	0	2,318,365	0	1,483,393	0
BANCO BBVA PERÚ	483,138	0	1,213,196	0	1,483,393	0
BANCO INTERAMERICANO DE FINANZAS	572,813	0	1,105,169	0	0	0
LSBACK	0	505,525	0	0	0	0
BANCO BBVA PERÚ	0	505,525	0	0	0	0
MEDIANAEMPRESA	27	0	0	0	0	0
SOBCTACTE	27	0	0	0	0	0
BANCO DE CREDITO DEL PERÚ	27	0	0	0	0	0
PRESTAMOS	0	0	0	0	0	0
CUOTAFIJA	0	0	0	0	0	0
MITSUI AUTO FINANCE PERÚ S A	0	0	0	0	0	0
<b>Indirecta</b>	<b>15,684,101</b>	<b>0</b>	<b>17,842,393</b>	<b>0</b>	<b>13,269,141</b>	<b>0</b>
CARTAFIANZA	15,684,101	0	17,842,393	0	13,269,141	0
BANCO BBVA PERÚ	9,650,517	0	10,622,627	0	10,918,970	0
BANCO INTERAMERICANO DE FINANZAS	6,033,584	0	7,219,766	0	0	0
SCOTIABANK PERU S A A	0	0	0	0	2,350,171	0
<b>TOTAL DEUDA</b>	<b>17,340,914</b>	<b>505,525</b>	<b>20,994,835</b>	<b>0</b>	<b>15,422,097</b>	<b>0</b>
<b>Otras obligaciones</b>	<b>8,191</b>	<b>0</b>	<b>36,342</b>	<b>0</b>	<b>8,749</b>	<b>0</b>
INTCRVIG	8,191	0	36,342	0	8,749	0
INTCRGRAEMPR	8,178	0	36,342	0	8,749	0
BANCO BBVA PERÚ	5,123	0	30,449	0	8,736	0
BANCO DE CREDITO DEL PERÚ	0	0	0	0	13	0
BANCO INTERAMERICANO DE FINANZAS	3,054	0	5,893	0	0	0
INTCRMEDEMPR	13	0	0	0	0	0
BANCO DE CREDITO DEL PERÚ	13	0	0	0	0	0
<b>Garantías</b>	<b>3,285,849</b>	<b>16,152,642</b>	<b>3,285,849</b>	<b>13,238,878</b>	<b>3,412,124</b>	<b>8,295,723</b>
GARANTIAS	3,285,849	16,152,642	3,285,849	13,238,878	3,412,124	8,295,723
GaranPref	3,285,849	9,403,245	3,285,849	7,527,003	0	7,668,878
HIPOTECAS	1,928,731	8,099,664	0	6,200,213	0	6,394,012
BANCO BBVA PERÚ	0	0	0	2,889,703	0	2,776,616
BANCO INTERAMERICANO DE FINANZAS	0	0	0	3,310,510	0	0
SCOTIABANK PERU S A A	0	0	0	0	0	3,617,395
HIPOTECAS	1,928,731	8,099,664	0	0	0	0

BANCO BBVA PERÚ	1,928,731	2,839,156	0	0	0	0
BANCO INTERAMERICANO DE FINANZAS	0	5,260,507	0	0	0	0
ExpAgroIndMin	0	568,716	0	578,841	0	556,188
BANCO INTERAMERICANO DE FINANZAS	0	0	0	0	0	0
SCOTIABANK PERU S A A	0	568,716	0	578,841	0	556,188
Transpte	1,357,118	734,865	982,372	747,948	0	718,678
BANCO BBVA PERÚ	374,745	0	0	0	0	0
BANCO INTERAMERICANO DE FINANZAS	982,372	0	982,372	0	0	0
NETSOL PERU S A	0	0	0	0	0	0
SCOTIABANK PERU S A A	0	734,865	0	747,948	0	718,678
OTRGARPREF	0	0	2,303,477	0	0	0
BANCO BBVA PERÚ	0	0	2,303,477	0	0	0
SubConParCred	0	0	0	0	0	0
GAROTGOBNAC	0	0	0	0	0	0
BANCO INTERAMERICANO DE FINANZAS	0	0	0	0	0	0
OtrGarNoPref	0	631,906	0	652,375	1,928,731	626,845
BANCO BBVA PERÚ	0	631,906	0	0	1,928,731	0
BANCO INTERAMERICANO DE FINANZAS	0	0	0	0	0	0
NETSOL PERU S A	0	0	0	0	0	0
SCOTIABANK PERU S A A	0	0	0	652,375	0	626,845
GARNOPRAVAFI	0	6,117,489	0	5,059,500	1,483,393	0
BANCO BBVA PERÚ	0	505,525	0	0	1,483,393	0
BANCO INTERAMERICANO DE FINANZAS	0	4,971,000	0	5,059,500	0	0
NETSOL PERU S A	0	0	0	0	0	0
SCOTIABANK PERU S A A	0	640,964	0	0	0	0

Provisiones	0	0	0	0	0	0
-------------	---	---	---	---	---	---

ProvCrDirect	0	0	0	0	0	0
--------------	---	---	---	---	---	---

PROVMEDEMPR	0	0	0	0	0	0
-------------	---	---	---	---	---	---

PROVRIESCAMCR	0	0	0	0	0	0
---------------	---	---	---	---	---	---

NETSOL PERU S A	0	0	0	0	0	0
-----------------	---	---	---	---	---	---

Cuentas por cobrar	0	0	0	0	0	0
--------------------	---	---	---	---	---	---

L. Cred no utiliz	405,155	4,486,016	26,000	2,611,914	356,424	4,861,500
-------------------	---------	-----------	--------	-----------	---------	-----------

L.CRED NO UTILIZ	405,155	4,486,016	26,000	2,611,914	356,424	4,861,500
------------------	---------	-----------	--------	-----------	---------	-----------

PRESTLNOUT	399,166	0	0	0	330,437	0
------------	---------	---	---	---	---------	---

RESPGRANDEMP	399,166	0	0	0	330,437	0
BANCO BBVA PERÚ	399,166	0	0	0	330,437	0
AVFIANZLNOUT	1	4,486,016	0	2,611,914	0	4,861,500
AVAFIGRANDEMP	1	4,486,016	0	2,611,914	0	4,861,500
BANCO INTERAMERICANO DE FINANZAS	1	4,486,016	0	2,611,914	0	4,861,500
TARJCREDLNOUT	5,987	0	26,000	0	25,987	0
TARJCREGRANEM	0	0	20,000	0	25,987	0
BANCO BBVA PERÚ	0	0	20,000	0	20,000	0
BANCO DE CREDITO DEL PERÚ	0	0	0	0	5,987	0
TARJCREMEDEMP	5,987	0	6,000	0	0	0
BANCO DE CREDITO DEL PERÚ	5,987	0	6,000	0	0	0

L. Cred TC Consum	0	0	0	0	0	0
CTASORDDEUDO	0	0	0	0	0	0
CREREPEMESAN	0	0	0	0	0	0
CREDIGRANEMP	0	0	0	0	0	0
CAPITAL	0	0	0	0	0	0
BANCO BBVA PERÚ	0	0	0	0	0	0
BANCO INTERAMERICANO DE FINANZAS	0	0	0	0	0	0

## Información Como Avalistas

NOR Normal
 CPP Con Problemas Potenciales
 DEF Deficiente
 DUD Dudoso
 PER Pérdida
 SCAL Sin Calificación

Avalado		Entidad	Periodo	May 2021	Abr 2021	Mar 2021	Feb 2021
DNI	00015429173	HUAYTA MUNAYCO ALEXANDER MARTIN	BBVA CONSUMER FINANCE ENTIDAD DE DESARROLLO A LA PEQUEÑA Y	Calificación	-	-	-
				Monto S/.			
RUC	20491305542	CONDIAL EIRL	BANCO INTERAMERICANO DE FINANZAS	Calificación	NOR	NOR	NOR
				Monto S/.	12,217,600	12,118,400	11,676,800
				Total Monto Avalado	12,217,600	12,118,400	11,676,800

Avalado		Entidad	Periodo	Ene 2021	Dic 2020	Nov 2020	Oct 2020
DNI	00015429173	HUAYTA MUNAYCO ALEXANDER MARTIN	BBVA CONSUMER FINANCE ENTIDAD DE DESARROLLO A LA PEQUEÑA Y	Calificación	-	-	-
				Monto S/.			
RUC	20491305542	CONDIAL EIRL	BANCO INTERAMERICANO DE FINANZAS	Calificación	NOR	NOR	NOR
				Monto S/.	11,644,800	11,587,200	11,561,600
				Total Monto Avalado	11,644,800	11,587,200	11,561,600

Avalado		Entidad	Periodo	Sep 2020	Ago 2020	Jul 2020	Jun 2020
DNI	00015429173	HUAYTA MUNAYCO ALEXANDER MARTIN	BBVA CONSUMER FINANCE ENTIDAD DE DESARROLLO A LA PEQUEÑA Y	Calificación	NOR	NOR	NOR
				Monto S/.	107,910	106,320	106,140

Avalado		Entidad	Periodo	Sep 2020	Ago 2020	Jul 2020	Jun 2020
RUC	20491305542	CONDIAL EIRL	BANCO INTERAMERICANO DE FINANZAS	Calificación	-	NOR	NOR
				Monto S/.	11,340,800	11,283,200	11,321,600
				Total Monto Avalado	107,910	11,447,120	11,388,980
						11,427,740	

## Deuda Microfinanzas No Reguladas

No Existe Información

## Rectificaciones

No Existe Información

## Otras Deudas Impagas

### RESUMEN DE COMPORTAMIENTO DE PAGO

#### Resumen

En los últimos 13 meses

#### Leyenda de otras deudas impagas



No tiene impagos



Tiene impagos



Jun 2020



Jul 2020



Ago 2020



Set 2020



Oct 2020



Nov 2020



Dic 2020



Ene 2021



Feb 2021



Mar 2021



Abr 2021



May 2021



Jun 2021

Compuesto por:

- Deudas Reportadas a Infocorp.
- Documentos Protestados (Letras y Pagars).
- Deuda SUNAT y Deuda Previsional.

## Detalle de deudas impagas

Tipo de Información	Cantidad	Monto	Detalle
Detalle de Deudas Impagas	0	S/.	0
	0	US\$	0
Informe Negativo SUNAT	0	S/.	0
Omisos a la presentación	0		
Documentos Protestados Aclarados (Letra, Pagars, Warrant)	0	S/.	0
	0	US\$	0
Documentos Protestados No Aclarados (Letra, Pagars, Warrant)	0	S/.	0
	0	US\$	0
Tarjetas de Crédito Anuladas	0	-	

## Vista Histórica

En los últimos 24 meses

Periodo	Comportamiento de Pago	Documentos Protestados		Infocorp		Informe Negativo Sunat Soles (S/)
		Soles (S/)	Dólares (US\$)	Soles (S/)	Dólares (US\$)	
Jun 2021	OK	-	-	-	-	-
May 2021	OK	-	-	-	-	-
Abr 2021	OK	-	-	-	-	-
Mar 2021	OK	-	-	-	-	-
Feb 2021	OK	-	-	-	-	-
Ene 2021	SI	-	-	120	0	-
Dic 2020	SI	-	-	120	0	-
Nov 2020	SI	-	-	120	0	-
Oct 2020	SI	-	-	120	0	-
Sep 2020	SI	-	-	120	0	-
Ago 2020	SI	-	-	120	0	-
Jul 2020	SI	-	-	120	0	-
Jun 2020	SI	-	-	120	0	-
May 2020	SI	-	-	120	0	-
Abr 2020	SI	-	-	120	0	-
Mar 2020	OK	-	-	-	-	-
Feb 2020	OK	-	-	-	-	-
Ene 2020	OK	-	-	-	-	-
Dic 2019	OK	-	-	-	-	-
Nov 2019	SI	-	-	483,668	0	-
Oct 2019	SI	-	-	669	0	-
Sep 2019	SI	-	-	527	0	-
Ago 2019	OK	-	-	-	-	-
Jul 2019	SI	-	-	1,549	0	-

### ➤ DEUDA PREVISIONAL CON AFP CONSOLIDADA

No Existe Información

### ➤ BUENOS CONTRIBUYENTES

No Existe Información

 Protestos por Girador

No Existe Información

## Comercio Exterior

### COMERCIO EXTERIOR

Año	Importaciones			Exportaciones		
	Nro. Operac.	Total FOB US\$	País Proc.	Nro. Operac.	Total FOB US\$	País Dest.
2021	0	0	0	0	0	0
2020	1	76,608	1	0	0	0
2019	0	0	0	0	0	0
2018	0	0	0	0	0	0
2017	0	0	0	0	0	0
2016	0	0	0	0	0	0
2015	0	0	0	0	0	0
2014	0	0	0	0	0	0
2013	0	0	0	0	0	0
2012	0	0	0	0	0	0

Periodo	Importaciones			Exportaciones		
	Nro. Operac.	Total FOB US\$	País Proc.	Nro. Operac.	Total FOB US\$	País Dest.
Ago-2020	1	76,608	1	0	0	0

País	Importaciones				Exportaciones			
	1er Movim.	Ult. Movim	Nro. Ops.	Total FOB US\$	1er. Movim	Ult. Movim.	Nro. Ops.	Total FOB US\$
CHINA			1	76,608				
Resumen			1	76,608				

## Información Legal

No Existe Información

## Indicador de Consultas

En los últimos 6 meses

Mercado	Entidad	Jul 2021	Jun 2021	May 2021	Apr 2021	Mar 2021	Feb 2021	Total

Mercado	Entidad	Jul 2021	Jun 2021	May 2021	Apr 2021	Mar 2021	Feb 2021	Total
COMERCIAL	ANDEAN INDUSTRIES AND TRADING GROUP S.A.C.	2	1	0	0	0	0	3
	FERREYROS S.A.	0	0	0	2	0	0	2
	PECASA PEDRO CAMAIORA SA	0	0	0	0	2	0	2
SEGUROS	MERCADOLIBRE PERU S.A.	0	1	0	0	0	0	1
	AVLA PERU COMPAÑIA DE SEGUROS S.A.	0	1	0	2	0	1	4
	INSUR S.A. COMPAÑIA DE SEGUROS	0	0	0	1	1	0	2
	LA POSITIVA SEGUROS Y REASEGUROS	0	0	0	1	0	0	1
SERVICIOS	CONDIAL E.I.R.L.	0	0	2	1	2	4	9
	CERAMICOS PERUANOS S.A.	0	0	2	3	0	0	5
BANCA MULTIPLE	BANCO GNB PERÚ S. A	0	0	0	1	0	0	1
FINANCIERAS	GROUP EMPRESARIOS & EMPRENDEDORES CO EIRL	0	0	0	0	1	0	1
INDUSTRIAL	FORSAC PERU S.A.C.	0	0	0	0	0	1	1